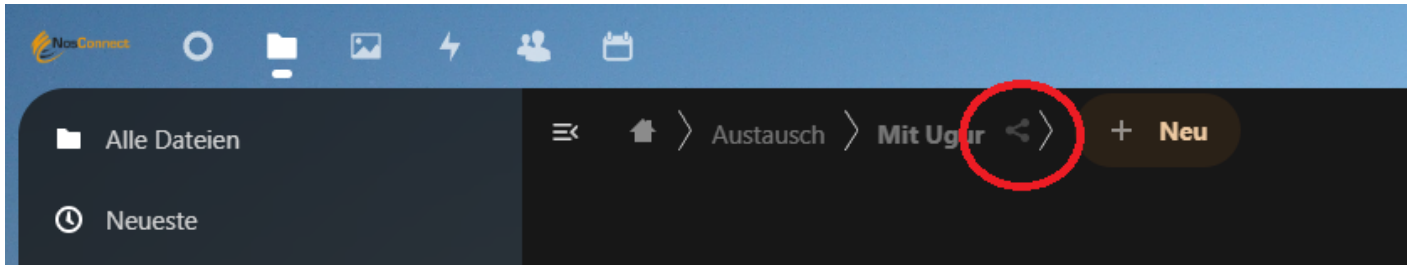
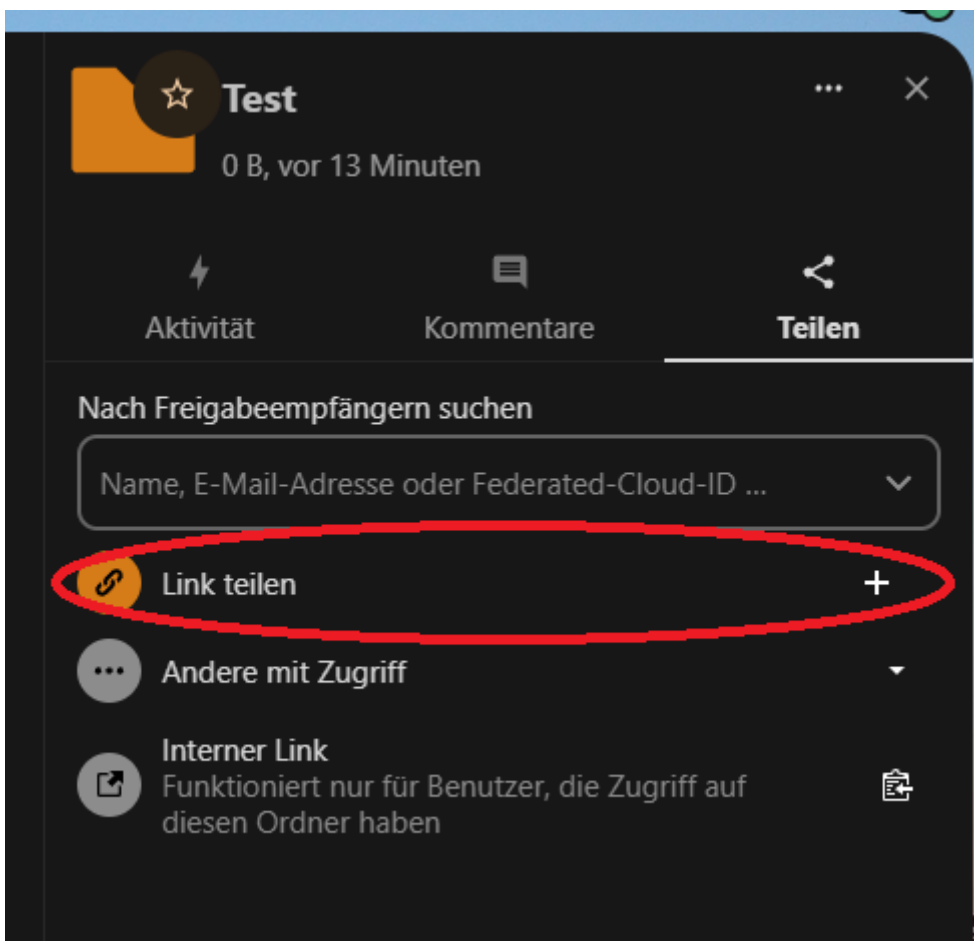


Mit externen Personen

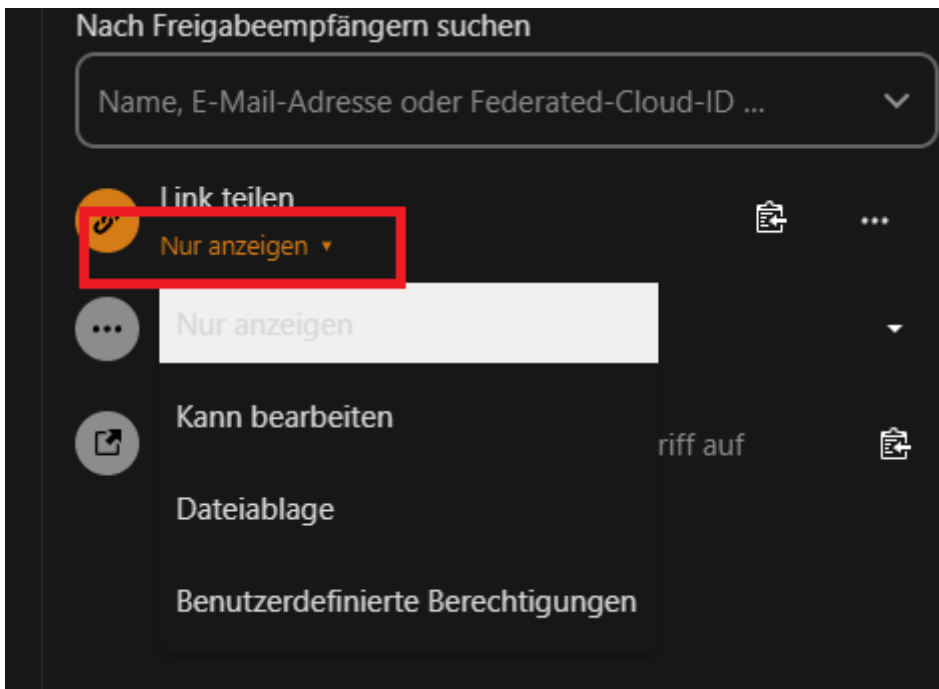
Erstelle einen Ordner mit den Dateien die du Teilen möchtest.



Starte die "Ordner Teilen" Funktion und erzeuge einen Link für die externe Person.



Setze die Rechte der Person so wie gewünscht:



- "Nur Anzeigen": Dateien können nur heruntergeladen werden
- "Kann Bearbeiten": Dateien können von extern Hochgeladen oder Runtergeladen werden. Aber auch Gelöscht!
- "Dateiablage": Dateien können nur hochgeladen werden.

Kopiere den Link zum Ordner in die Zwischenablage:



Und sende ihn z.B. per E-Mail an die betreffende Person.

(Der link sollte folgende Form haben: "https://nc.nos-connect.de/s/waCoQxjFsMn2eGW")

Revision #2

Created 22 February 2024 12:21:12 by Admin

Updated 22 February 2024 12:40:17 by Admin